


SETTIMANALE DI INFORMAZIONI DELL'ASSOCIAZIONE GRANARIA EMILIANA ROMAGNOLA

Costituita nell'anno 1949. Concessionaria gestione Borsa Merci Bologna - DPR 18 giugno 1962

<http://www.agerborsamerici.it>
info@agerborsamerici.it
Raccolto 2005: previsioni superfici a mais (ettari)

Regione	Superficie	Superficie	Variazione (%)
	2004 *	2005	2005/2004
Piemonte	189.850	180.357	- 5
Lombardia	290.404	270.076	- 7
Veneto	331.507	308.301	- 7
Friuli Venezia Giulia	108.308	103.976	- 4
Emilia Romagna	141.490	116.022	- 18
Toscana	29.294	24.900	- 15
Umbria	18.015	18.916	5
Marche	15.221	14.460	- 5
Lazio	31.300	26.605	- 15
Abruzzo	7.024	6.602	- 6
Molise	2.739	2.602	- 5
Campania	21.831	20.521	- 6
Puglia	1.480	1.421	- 4
Basilicata	2.291	2.176	- 5
Calabria	7.344	7.050	- 4
Sicilia	470	461	- 2
Sardegna	3.083	2.929	- 5
Altre **	850	833	- 2
ITALIA	1.202.501	1.108.208	- 7,8

* Dati provvisori Istat (al 27-04-05) ** Trentino A. Adige- Valle d'Aosta e Liguria

Fonte: rete di rilevazione Ismea - Unione Seminativi

Superfici e produzioni di mais

Anno	Superficie	Produzione	Rese
	(.000 ha)	(.000 t)	(t/ha)
1991	859	6.300	7,3
1992	854	7.510	8,8
1993	927	8.060	8,7
1994	910	7.570	8,3
1995	942	8.490	9,0
1996	1.023	9.630	9,4
1997	1.035	10.240	9,9
1998	970	9.127	9,4
1999	1.028	10.128	9,9
2000	1.064	10.205	9,6
2001	1.109	10.673	9,5
2002	1.112	10.671	9,5
2003	1.163	8.771	7,5
2004	1.199	11.115	9,3

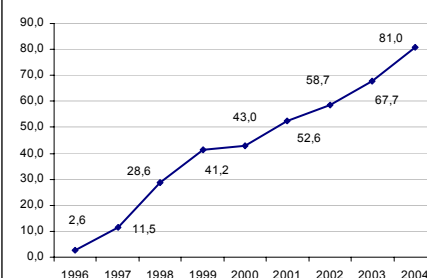
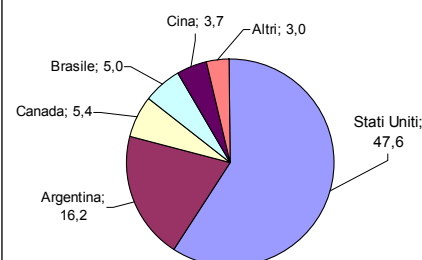
Fonte: Istat - Inf. Agrario n. 06/05

**CALENDARIO
BORSA MERCI 2005**

In considerazione della Festività ricorrente in Giovedì' 02 Giugno 2005 la corrispondente riunione di mercato

VIENE ANTICIPATA A:

Mercoledì' 1° giugno 2005

**Evoluzioni
delle superfici mondiali
di OGM
(dati in MI/ha)**


Fonte: ISAAA - AGPM Aprile 2005

DAZI ALL'IMPORTAZIONE DI CEREALI DA PAESI TERZI (In EURO/t.) In vigore dal 1° maggio 2005		
CODICE NC	DESIGNAZIONE MERCE	Dazi all'importazione (1) (in Euro/t)
1001 10 00	Grano duro <i>di qualità elevata</i> <i>di qualità media</i> <i>di bassa qualità</i>	0,00 0,00 0,00
1001 90 99	Grano tenero <i>di qualità elevata</i>	0,00
1002 00 00	Segala	37,35
1005 90 00	Mais (2)	56,67
1007 00 90	Sorgo	37,35

(1) Per le merci che arrivano nella Comunità attraverso l'Oceano Atlantico o il Canale di Suez [art. 2, par. 4 del regolamento (CE) n. 1249/96], l'importatore può beneficiare di una riduzione dei dazi pari a:

3 EUR/t se il porto di scarico si trova nel Mar Mediterraneo oppure

2 EUR/t se il porto di scarico si trova in Irlanda, nel Regno Unito, in Danimarca, in Estonia, in Lettonia, in Lituania, in Polonia, in Finlandia, in Svezia, oppure sulla costa atlantica della Penisola Iberica.

(2) L'importatore può beneficiare di una riduzione forfettaria di 24 EUR/t se sono soddisfatte le condizioni fissate all'articolo 2, paragrafo 5, del regolamento (CE) n. 1249/96

ELEMENTI DI CALCOLO DEI DAZI (periodo dal 15.4.2005 al 28.4.2005) 1) Medie nel periodo di riferimento di cui all'articolo 2, paragrafo 2 del regolamento (CE) N. 1249/96						
Quotazioni borsistiche	Minneapolis	Chicago	Minneapolis			
Prodotto (% prot. al 12% Um.)	HRS2. 14%	YC3	HAD2	Q. media (*)	Q. bassa (**)	Us barley 2
Quotazione (EUR/t)	106,75(***)	63,41	157,46	147,46	127,46	85,11
Premio sul Golfo (EUR/t)	-	11,51	-	-	-	-
Premio sui Grandi Laghi (EUR/t)	22,90	-	-	-	-	-

(*) Premio negativo a 10 EUR/t (articolo 4, paragrafo 3, del regolamento (CE) n. 1249/96).

(**) Premio negativo a 30 EUR/t (articolo 4, paragrafo 3, del regolamento (CE) n. 1249/96).

(***) Premio positivo a 14 EUR/t incluso (articolo 4, paragrafo 3, del regolamento (CE) n. 1249/96).

- 2) Medie nel periodo di riferimento di cui all'articolo 2, paragrafo 2, del regolamento (CE) n. 1249/96

- Trasporto/costi : Golfo del Messico - Rotterdam : 30,43 EUR/t.; Grandi Laghi - Rotterdam: 39,57 EUR/t.

- 3) Sovvenzioni (articolo 4, paragrafo 2, terzo comma del regolamento (CE) n. 1249/96: 0,00 EUR/t. (HRW2) - 0,00 EUR/t. (SRW2)


VALUTE	28 aprile	29 aprile	2 maggio	3 maggio	4 maggio
Dollaro Australiano	1,6591	1,6565	1,6481	1,6625	1,6652
Dollaro Canadese	1,6172	1,6191	1,6189	1,6153	1,6176
Dollaro USA	1,2905	1,2957	1,2863	1,2856	1,2953
Franco Svizzero	1,5397	1,5374	1,5402	1,5438	1,5410
Sterlina Inglese	0,6773	0,6775	0,6762	0,6799	0,6817
Yen Giapponese	136,6300	136,2400	135,5400	135,2300	135,2100

SEMENTI (7)								
In natura - Certificate	28 apr		5 mag		28 apr		5 mag	
<i>Produzione 2004</i>								
Erba med. di II ^a molt.calo 15%					Orzo di I ^a moltiplicazione	n.q.	n.q.	n.q.
- Varietà	n.q.	n.q.	n.q.	n.q.	Orzo di II ^a moltiplicazione	n.q.	n.q.	n.q.
- Per esportazione extra U.E.	n.q.	n.q.	n.q.	n.q.	Segale			
Favino (B.M.A.)	n.q.	n.q.	n.q.	n.q.	Fumenti teneri di I ^a riprod.	n.q.	n.q.	n.q.
Sulla sgusciata (con calo 10%)	n.q.	n.q.	n.q.	n.q.	Fumenti teneri di II ^a riprod.	n.q.	n.q.	n.q.
Trifoglio violetto con calo 15%	n.q.	n.q.	n.q.	n.q.	Fumenti duri di I ^a riprod.	n.q.	n.q.	n.q.
Trifoglio incarnato calo 10%	n.q.	n.q.	n.q.	n.q.	Fumenti duri di II ^a riprod.	n.q.	n.q.	n.q.
Trifoglio alessandrino calo 10%	n.q.	n.q.	n.q.	n.q.	Triticale I ^a moltiplicazione	n.q.	n.q.	n.q.
Selezionate - Certif.					Triticale II ^a moltiplicazione	n.q.	n.q.	n.q.
<i>Produzione 2004</i>					Sulla	n.q.	n.q.	n.q.
Erba medica di varietà 1 ^a riprod.	n.q.	n.q.	n.q.	n.q.	Trifoglio incarnato	n.q.	n.q.	n.q.
Erba medica di varietà 2 ^a riprod.	n.q.	n.q.	n.q.	n.q.	Trifoglio alessandrino	n.q.	n.q.	n.q.
Erba medica export extra U.E.	n.q.	n.q.	n.q.	n.q.	Veccia comune	n.q.	n.q.	n.q.
Trifoglio violetto di varietà	n.q.	n.q.	n.q.	n.q.	Veccia villosa	n.q.	n.q.	n.q.
Trifoglio violetto Ecotipo	n.q.	n.q.	n.q.	n.q.	Selezionate - Cat. comm.			
Trifoglio ladino (a sec. prov.)	n.q.	n.q.	n.q.	n.q.	Trifoglio squaroso	n.q.	n.q.	n.q.
Ginestrino					Lupinella in guscio	n.q.	n.q.	n.q.
Favino	n.q.	n.q.	n.q.	n.q.	Lupinella sgusciata	n.q.	n.q.	n.q.
Loietto perenne	n.q.	n.q.	n.q.	n.q.	Sottoprodotti uso zoot.			
Loietto italiano	n.q.	n.q.	n.q.	n.q.	Derivati dalla lavorazione di			
Pisello da foraggio	n.q.	n.q.	n.q.	n.q.	Cereali	n.q.	n.q.	n.q.
Avena di I ^a moltiplicazione	n.q.	n.q.	n.q.	n.q.	Foraggere e leguminose	n.q.	n.q.	n.q.
Avena di II ^a moltiplicazione	n.q.	n.q.	n.q.	n.q.	Oleaginose	n.q.	n.q.	n.q.
					Orticole	n.q.	n.q.	n.q.

RESTITUZIONI PER ESPORTAZIONI VERSO PAESI TERZI	
APPLICABILI DAL 1° MAGGIO 2005	EURO/t
Frumento duro Svizzera, Austria, Liechtenstein Ceuta, Melilla Tutti i Paesi Terzi Algeria	- - 0 -
Frumento tenero e frumento segalato Svizzera, Liechtenstein Tutti i Paesi Terzi	- 0
Segala Svizzera, Liechtenstein Tutti i Paesi Terzi	- 0
Orzo Svizzera, Liechtenstein Tutti i Paesi Terzi	- 0
Granoturco Svizzera, Liechtenstein Altri Paesi Terzi Slovenia, Slovacchia	- 0 -
Sorgo	-
Farina di frumento tenero: Tenore in ceneri da 0 a 600 mg/100g Tenore in ceneri da 601 a 900 mg/100g Tenore in ceneri da 901 a 1100 mg/100g Tenore in ceneri da 1101 a 1650 mg/100g Tenore in ceneri da 1651 a 1900 mg/100g Tenore in ceneri più di 1900 mg/100g	8,07 7,54 6,95 6,42 6,01 -
Farina di frumento duro:	-
Farina di segala: Tenore in ceneri da 0 a 1400 mg/100g Tenore in ceneri da 1451 a 2000 mg/100g Tenore in ceneri sup. a 2000 mg/100g	0 0 -
Semole e semolini di frumento duro: Tenore in ceneri da 0 a 1300 mg/100g (m/m 0,160) Tenore in ceneri da 0 a 1300 mg/100g (altri) Tenore in ceneri sup. a 1300 mg/100g	0 ⁽¹⁾ 0 ⁽¹⁾ -
Semole e semolini di frumento tenero: Tenore in ceneri da 0 a 600 mg/100g Tenore in ceneri superiore a 600 mg/100g	0 ⁽¹⁾ -

⁽¹⁾ Se tale Prodotto contiene semole agglomerate, nessuna restituzione è concessa

A.G.E.R. - SETTIMANALE DI INFORMAZIONI dell'Associazione Granaria Emiliana Romagnola - Redazione: Piazza Costituzione, 8 - 40128 Bologna - Direttore responsabile: Bruno Filetti - Registrazione Tribunale Bologna: n. 402 del 2-4-1951 - Presidenza - Segreteria - Camera Arbitrale - Laboratorio - Borsa Merci: tel. (051) 519051 - Fax (051) 501043 - C.C. Postale 16810400 - P.IVA 03544930377 - C.F. 80014010377 - Poste Italiane s.p.a. Spedizione in A.P. - D.L. 353/2003 (conv. in L. 27/02/2004 n° 46) art. 1, comma 2, DCB Bologna - **Tipografia Casma S.r.l. - Bologna**



AGER
LABORATORIO ANALISI

**SISTEMA QUALITA' CERTIFICATO
UNI EN ISO 9001:2000
LABORATORIO ANALISI ACCREDITATO
SINAL UNI CEI EN ISO/IEC 17025**

Il Laboratorio Ufficiale dell'A.G.E.R. - Borsa Merci Bologna è riconosciuto da numerose ed importanti istituzioni nazionali ed internazionali e partecipa a diversi "Circuiti" analitici, tra cui:

- ◆ Riconoscimento AGEA per effettuare il controllo analitico ufficiale di pasta, riso e cereali di ogni tipo destinati in aiuto ai paesi in via di sviluppo e per analisi su foraggi disidratati
- ◆ Riconoscimento Ministero della Salute per analisi su mangimi medicati e prodotti intermedi
- ◆ Riconoscimento G.A.F.T.A. per analisi su cereali e mangimi

A.G.E.R. partecipa ai circuiti:

- ◆ B.I.P.E.A. - Parigi per prove reologiche e chimiche
- ◆ QM per prove microbiologiche
- ◆ "Senate" per determinazione quantitativa e qualitativa O.G.M.
- ◆ "Progetto Trieste" per le Micotossine

Promuove infine il circuito **AGER-ITALMOPA** per reologia e chimica dei grani e delle farine