



AGER
(Associazione Granaria Emiliana Romagnola)
BORSA MERCI BOLOGNA
LABORATORIO ANALISI

SETTIMANALE DI INFORMAZIONI

Associazione Granaria Emiliana Romagnola
Concessionaria gestione Borsa Merci Bologna
Delibera CCIAA n. 374 del 21/11/60 – DPR 18/06/62

SEDE:
P.zza Costituzione, 8 - 40128 Bologna

LABORATORIO:
P.zza Costituzione, 8 - 40128 Bologna

UFFICI e BORSA MERCI:
Via A. Maserati c/o 16 - 40128 Bologna

<http://www.agerborsamerici.it>

Tel. 051 - 519051 / 501958 - Fax 051 - 501043

info@agerborsamerici.it

Borsa Merci

Laboratorio Analisi

Camera Arbitrale

Import/export cerealicolo in Italia nell'intero anno 2017

Sulla base delle rilevazioni Istat, le **importazioni** in Italia di cereali, semi oleosi e farine proteiche nell'intero anno 2017 sono aumentate di 628.000 tonnellate rispetto al 2016 passando da 19,9 a 20,5 milioni di tonnellate segnando un record delle quantità importate, per un valore complessivo di 5,3 miliardi di euro. Aumentano le importazioni totali dei **cereali in granella** di circa 405.000 tonnellate, di cui +558.000 t di provenienza comunitaria e -153.000 dai Paesi terzi. Il 2017 si è chiuso caratterizzato dall'incremento delle importazioni di **mais** (+774.000 t, di cui +551.000 t dalla UE) e la riduzione del **frumento**, sia **tenero** (-138.000 t, di cui -114.000 dai Paesi terzi), sia **duro** (-224.000 t, di cui -259.000 dai Paesi terzi). La diminuzione degli arrivi di **orzo** (-9.500 t) e **avena** (-10.500 t) viene compensata in parte dall'incremento degli **altri cereali** minori (+14.000 t). Per quanto riguarda gli altri prodotti risulta un incremento negli arrivi dei **trasformati/sostitutivi** (+111.000 t), della **crusca** (+7.200 t) e dei **mangimi a base cereali** (+1.800 t). In calo l'import di **riso** (-20.000 tonnellate considerato nel complesso tra *lavorato*, *semigreggio*, *risone* e *rottore*). Le importazioni totali dei **semi oleosi** sono stabili a 1,95 milioni di tonnellate, mentre quelle di **farine proteiche vegetali** sono risultate in aumento di 123.000 t (+4,3%, di cui +72.000 t di *farina di soia* e +30.000 t di *farina di girasole*).

Gennaio - Dicembre Import	2017		2016	
	Tonn.	Milioni di Euro	Tonn.	Milioni di Euro
- GRANO TENERO	5.208.876	951,3	5.347.366	969,7
- GRANO DURO	2.098.894	548,3	2.323.258	632,9
- MAIS	5.404.675	974,8	4.630.620	834,6
- ORZO	745.630	120,5	755.127	125,6
- AVENA	20.501	5,1	31.087	7,9
- ALTRI CEREALI	181.603	58,3	167.830	57,7
- RISO	224.012	146,6	243.661	128,8
- TRASFORMATI+SOSTITUTIVI	1.263.778	341,6	1.152.792	338,9
- MANGIMI A BASE DI CEREALI	372.117	496,2	370.335	510,5
- di cui <i>alimenti per cani e gatti</i>	279.145	412,8	283.497	430,3
- CRUSCA	98.786	16,6	91.582	15,0
TOTALE CEREALI	15.618.872	3.659,3	15.113.658	3.621,6
- FARINE PROTEICHE E VEGETALI	2.982.842	833,7	2.859.488	860,7
- SEMI E FRUTTI OLEOSI	1.946.284	829,0	1.946.942	813,9
TOTALE SEMI E FARINE	4.929.126	1.662,7	4.806.430	1.674,6
TOTALE COMPLESSIVO IMPORT	20.547.998	5.322,0	19.920.088	5.296,2

Le **esportazioni** complessive dall'Italia del settore nell'intero 2017 sono aumentate di 395.000 tonnellate (+8,8%) rispetto al 2016 per un totale record di 4,84 milioni di tonnellate e per un valore complessivo di 3,4 miliardi di euro.

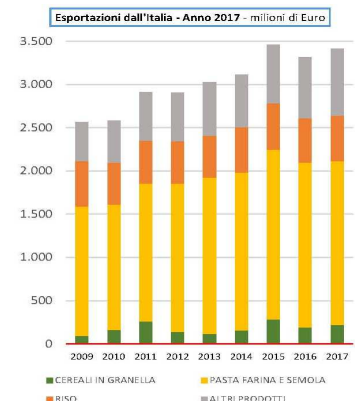
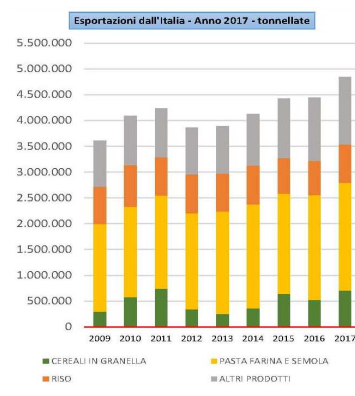
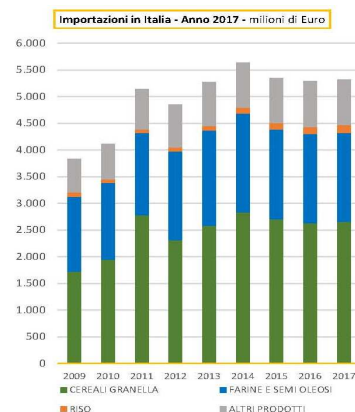
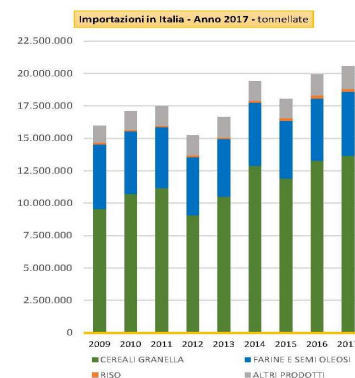
Risultano aumentare tutti i prodotti presi in esame, in particolare i **cereali in granella** (+174.000 t, di cui +86.000 t di *grano duro*, +36.000 t di *grano tenero* e +18.000 t di *mais*), i prodotti **trasformati/sostitutivi** (+77.000 t), il **riso** (+81.000 t considerato nel suo complesso tra *lavorato*, *semigreggio*, *risone* e *rottore*) ed i prodotti derivati dalla lavorazione industriale del frumento: **farina di grano tenero** (+15.000 t), **semola di grano duro** (+5.000 t) e **paste alimentari** (+38.000 t).

Gennaio - Dicembre Export	2017		2016	
	Tonn.	Milioni di Euro	Tonn.	Milioni di Euro
- CEREALI IN GRANELLA	702.012	220,0	528.424	189,0
- RISO	744.982	529,2	664.310	510,9
- FARINA DI GRANO TENERO	163.707	88,5	148.449	79,6
- SEMOLA DI GRANO DURO	121.695	53,3	116.249	54,6
- TRASFORMATI/SOSTITUTIVI	1.051.174	455,3	973.482	415,2
- PASTE ALIMENTARI	1.801.619	1.750,8	1.763.540	1.776,4
- MANGIMI A BASE DI CEREALI	257.597	316,9	254.817	291,9
TOTALE EXPORT	4.842.786	3.414,0	4.449.272	3.317,6

I movimenti valutari relativi all'import/export del settore cerealicolo hanno comportato nell'intero anno 2017 un esborso di valuta pari a 5.322,0 milioni di Euro (5.296,2 nel 2016) ed introiti per 3.414,0 milioni di Euro (3.317,6 nel 2016). Pertanto il saldo valutario netto è pari a -1.908,0 milioni di Euro, contro -1.978,6 milioni di Euro nel 2016.

N.B.: I suddetti dati, basati sull'anno solare, sono stati elaborati ai fini della bilancia commerciale del settore cerealicolo. Per una corretta analisi dei flussi commerciali import/export deve essere considerato il periodo 1 luglio - 30 giugno, corrispondente alla campagna di commercializzazione agricola.

Fonte: Anacer



BORSA MERCI di Bologna - istituita con D.P.R. 16 luglio 1951

Prezzi rilevati dal Comitato di Borsa e dalle Commissioni collegate a norma dell'art. 24 Reg. Gen. Mercato Effettivo (D.M. 17 aprile 1959)

Prezzi in €/t, pronta consegna, FRANCO PARTENZA BOLOGNA e/o province limitrofe emiliano/romagnole - I.V.A. esclusa

FRANCO PARTENZA	12 APR 2018		19 APR 2018		differenza	
	min	max	min	max		
FRUMENTO TENERO di produzione nazionale 2017						
n° 1 - speciali di forza - prot. 13,5% min, p.s. 80 kg/hl, c.e. 1%	203,00	206,00	203,00	206,00	0,00	0,00
n° 2 - speciali - prot. 12% min, p.s. 79 kg/hl, c.e. 1%	194,00	199,00	196,00	201,00	2,00	2,00
n° 3 - fino - prot. 11% min, p.s. 78 kg/hl, c.e. 1%	193,00	197,00	195,00	199,00	2,00	2,00
n° 4 - buono mercantile - p.s. 76 kg/hl, c.e. 2%						
n° 5 - mercantile - p.s. 73/75 kg/hl, c.e. 2%						
FRUMENTO DURO di produzione nazionale, nord 2017						
fino - prot. 13% min, p.s. 79 kg/hl min, c.e. 1+1%, bianc. 25/30%, volp.7%	214,00	219,00	212,00	217,00	-2,00	-2,00
buono mercantile - prot. 12% min, p.s. 77 kg/hl min, c.e. 1,5+1,5%, bianc.35/40%, volp.9%						
mercantile - prot. 11% min, p.s. 75 kg/hl min, c.e. 2+2%, volp.12%						
CEREALI MINORI E LEGUMINOSE						
sorgo bianco nazionale	176,00	178,00	177,00	179,00	1,00	1,00
SEMI OLEOSI						
seme di soia nazionale	382,00	386,00	380,00	384,00	-2,00	-2,00
FARINE di grano tenero di produzione nazionale con caratteristiche superiori al minimo di legge - alla rinfusa						
Tipo 0 (W 160/180; P/L max 0,6; prot. min. 11%)	280,00	300,00	280,00	300,00	0,00	0,00
Tipo 0 (W 220/250; P/L max 0,6; prot. min. 12%)	320,00	340,00	320,00	340,00	0,00	0,00
Tipo 0 (W > 300; P/L max 0,6; prot. min. 13%)	350,00	390,00	350,00	390,00	0,00	0,00
Tipo 00 (W > 300; P/L max 0,6; prot. min. 13%)	360,00	400,00	360,00	400,00	0,00	0,00

Prezzi in €/t, pronta consegna, FRANCO ARRIVO BOLOGNA, luogo convenuto - I.V.A. esclusa

FRANCO ARRIVO						
FRUMENTO TENERO di produzione estera, nazionalizzata						
Northern Spring min prot: 15,3% max prot: 15,8%	259,00	261,00	n.q.	266,00		5,00
Canada Western Red Spring n° 1	261,00	263,00	261,00	263,00	0,00	0,00
francese - p.s. 76, c.e. 2%						
comunitario - p.s. 76, c.e. 2%	189,00	193,00	189,00	193,00	0,00	0,00
austriaco - qualità 1ª - p.s. 79, prot. 15%	214,00	216,00	214,00	216,00	0,00	0,00
austriaco - qualità 3ª - p.s. 78, prot. 12,5%						
tedesco - p.s. 79, prot. 14% - tipo E						
tedesco - p.s. 78, prot. 13% - tipo A	195,00	198,00	196,00	199,00	1,00	1,00
tedesco - p.s. 75, prot. 11,5% - tipo B						
FRUMENTO DURO di produzione nazionale, centro 2017						
fino - prot. 13% min, p.s. 80 kg/hl min, c.e. 1+1%, bianc. 25% max, volp.6%	222,00	227,00	220,00	225,00	-2,00	-2,00
buono mercantile - prot. 12% min, p.s.78/79 kg/hl min, c.e.1,5+1,5%, bianc.40/50%, volp.8%	211,00	216,00	209,00	214,00	-2,00	-2,00
mercantile - prot. 11%, p.s. 76/77 kg/hl min, c.e. 2+2%, volp.12%						
FRUMENTO DURO di produzione estera						
frumento duro estero						
GRANOTURCO SECCO (Umidità 14%)						
nazionale ad uso zootecnico (c.fto 103)	180,00	182,00	180,00	182,00	0,00	0,00
nazionale ad uso zootecnico (con caratteristiche) (1)	183,00	185,00	183,00	185,00	0,00	0,00
comunitario ad uso zootecnico (con caratteristiche) (1)	189,00	191,00	189,00	191,00	0,00	0,00
non comunitario ad uso zootecnico (potrebbe contenere OGM) (1)	187,00	188,00	187,00	188,00	0,00	0,00
ad uso energetico						
CEREALI MINORI E LEGUMINOSE						
avena rossa						
orzo - p.s. 58/61						
orzo - p.s. 62/64	193,00	195,00	196,00	198,00	3,00	3,00
orzo - p.s. 65 e oltre	198,00	200,00	201,00	203,00	3,00	3,00
orzo estero	198,00	200,00	201,00	203,00	3,00	3,00
sorgo estero (2)						
frumento per uso zootecnico (2)	192,00	201,00	193,00	202,00	1,00	1,00
pisello proteico nazionale						
pisello proteico estero (2)	226,00	228,00	226,00	228,00	0,00	0,00
farro (triticum dicoccum) di produzione nazionale, in natura - p.s. 41/45 (*)						
favino bianco nazionale						

(1) Aflatossina B1 max 5 ppb; DON max 4.000 ppb (2) Min franco camion arrivo ogni origine, max franco camion arrivo merce dal porto (*) Prezzi nominali

FRANCO ARRIVO	12 APR 2018		19 APR 2018		differenza	
	min	max	min	max		
SFARINATI di grano duro						
semola con caratteristiche di legge	345,00	350,00	345,00	350,00	0,00	0,00
semola con caratteristiche superiori al minimo di legge - prot. min. 13,5%	410,00	415,00	410,00	415,00	0,00	0,00
CRUSCAMI di frumento tenero						
crusca e cruschetto	151,00	152,00	151,00	152,00	0,00	0,00
tritello	158,00	159,00	158,00	159,00	0,00	0,00
farinaccio	166,00	169,00	166,00	169,00	0,00	0,00
cubettato	151,00	153,00	151,00	153,00	0,00	0,00
estero (3)						
crusca e cruschetto - sacchi	191,00	192,00	191,00	192,00	0,00	0,00
tritello - sacchi	198,00	199,00	198,00	199,00	0,00	0,00
farinaccio - sacchi	199,00	204,00	199,00	204,00	0,00	0,00
CRUSCAMI di frumento duro						
crusca, cruschetto, tritello	149,00	150,00	149,00	150,00	0,00	0,00
cubettato	152,00	153,00	152,00	153,00	0,00	0,00
farinaccio	165,00	167,00	165,00	167,00	0,00	0,00
farinetta	198,00	200,00	198,00	200,00	0,00	0,00
AGRICOLTURA BIOLOGICA di produzione nazionale						
frumento tenero ad uso alimentare - prot. 11 % min, p.s. 78 kg/hl	340,00	350,00	335,00	345,00	-5,00	-5,00
frumento tenero estero ad uso alimentare - prot. 11 % min, p.s. 78 kg/hl						
frumento duro ad uso alimentare - prot. 12 % min, p.s. 80 kg/hl min	375,00	385,00	385,00	395,00	10,00	10,00
orzo - p.s. 62/64	323,00	333,00	323,00	333,00	0,00	0,00
orzo estero - p.s. 62/64						
farro dicocco in natura - p.s. 41						
farro Spelta in natura						
farro Spelta estero decorticato	640,00	650,00	640,00	650,00	0,00	0,00
avena bianca in natura	285,00	295,00	285,00	295,00	0,00	0,00
granoturco (min uso zootecnico - max uso alimentare)	370,00	390,00	370,00	390,00	0,00	0,00
granoturco estero (min uso zootecnico - max uso alimentare)						
cruscam di frumento (min farina - max pellet)	230,00	240,00	230,00	240,00	0,00	0,00
pisello proteico - umidità 13% (min uso zootecnico - max uso alimentare)						
favino per uso zootecnico - umidità 13% (min nero - max bianco)	430,00	450,00	430,00	450,00	0,00	0,00
ceci - umidità 13%						
lenticchie - umidità 13%						
seme di soia - umidità 13% (min uso zootecnico - max uso alimentare)	635,00	655,00	635,00	655,00	0,00	0,00
seme di soia estero - umidità 13%						
erba medica disidratata - cubettata - proteine 16% stq	240,00	250,00	240,00	250,00	0,00	0,00
erba medica disidratata - in balloni - 90% medica	260,00	265,00	260,00	265,00	0,00	0,00
FARINE vegetali di estrazione						
di soia tostata integrale nazionale (44% proteine stq) OGM (4)	416,00	417,00	414,00	415,00	-2,00	-2,00
di soia tostata integrale estera (44% proteine stq) OGM	415,00	416,00	413,00	414,00	-2,00	-2,00
di soia tostata decorticata nazionale OGM (4)	423,00	425,00	421,00	423,00	-2,00	-2,00
di soia tostata decorticata estera OGM	422,00	424,00	420,00	422,00	-2,00	-2,00
di soia tostata integrale nazionale (44% proteine stq) NON OGM	449,00	454,00	444,00	449,00	-5,00	-5,00
di soia tostata integrale estera (44% proteine stq) NON OGM						
di soia tostata decorticata nazionale NON OGM	507,00	514,00	502,00	509,00	-5,00	-5,00
di soia tostata decorticata estera NON OGM						
di girasole integrale (3)	178,00		178,00		0,00	
di girasole proteico estero	228,00	230,00	228,00	230,00	0,00	0,00
di colza (5)	273,00	276,00	283,00	286,00	10,00	10,00
SEMI OLEOSI						
seme di soia estero OGM	383,00	386,00	378,00	381,00	-5,00	-5,00
seme di soia tostato OGM (4)	402,00	405,00	400,00	403,00	-2,00	-2,00
seme di girasole nazionale						
PRODOTTI vegetali disidratati o essiccati						
erba medica - cubettata - proteine 17% stq	220,00	230,00	220,00	230,00	0,00	0,00
erba medica - cubettata - proteine 16% stq	205,00	210,00	205,00	210,00	0,00	0,00
erba medica - cubettata - proteine 14% stq	175,00	180,00	175,00	180,00	0,00	0,00
erba medica - in balloni - 90% medica	230,00	235,00	230,00	235,00	0,00	0,00
erba medica - in balloni - 50% medica	205,00	210,00	205,00	210,00	0,00	0,00
erba medica - in balloni - 20% medica	200,00	210,00	200,00	210,00	0,00	0,00
paglia trinciata, depolverizzata in balloni	140,00	145,00	140,00	145,00	0,00	0,00
paglia cubettata	138,00	140,00	138,00	140,00	0,00	0,00
fieno cubettato proteine 10% stq	145,00	150,00	145,00	150,00	0,00	0,00
fieno cubettato proteine 8% stq	133,00	135,00	133,00	135,00	0,00	0,00

(3) Min. farina, max. pellet (4) Trasformata in Italia (5) Min. prod. nazionale, max. prod. estera (*) Min. prod. 2016, max. prod. 2017

FRANCO ARRIVO	12 APR 2018		19 APR 2018		differenza	
	min	max	min	max		
FARINE di pesce						
in pellets - Perù, Cile - proteine 64/66% stq - rinfusa	1.630,00	1.650,00	1.620,00	1.640,00	-10,00	-10,00
danese - proteine 70/72% stq - insaccato	1.735,00	1.740,00	1.725,00	1.730,00	-10,00	-10,00
DERIVATI LAV. GRANOTURCO						
farina di granoturco integrale ad uso zootecnico (C.tto n. 103)	202,00	204,00	202,00	204,00	0,00	0,00
semola glutinata	163,00	165,00	163,00	165,00	0,00	0,00
GRASSI						
grasso (acidità max 4%)	540,00	545,00	530,00	535,00	-10,00	-10,00
grasso (acidità max 7%)	520,00	525,00	510,00	515,00	-10,00	-10,00
MELASSO						
canna da zucchero	136,00	137,00	136,00	137,00	0,00	0,00
barbabietola da zucchero	137,00	140,00	137,00	140,00	0,00	0,00
VARIE						
bucchette di soia OGM	230,00	233,00	225,00	228,00	-5,00	-5,00
polpe di barbabietola cubettate in pellets - diametro 10/12 mm (6)	201,00	207,00	201,00	207,00	0,00	0,00
lino scaglie (7)	340,00	360,00	340,00	360,00	0,00	0,00
seme di cotone (6)	305,00	310,00	305,00	310,00	0,00	0,00

(6) *Minimo camion fissi, massimo camion ribaltabili*

(7) *Minimo franco camion arrivo merce dal porto, massimo arrivo camion Nord Europa*

Prezzi in €/t, pronta consegna, FRANCO PARTENZA BOLOGNA e/o province limitrofe emiliano/romagnole - I.V.A. esclusa

F.CO PARTENZA						
RISONI - per merce sfusa, al netto dei diritti di contratto E.N.R.						
Arborio/Volano (resa indicativa 56/58)	300,00	320,00	315,00	335,00	15,00	15,00
Carnaroli e varietà similari (8) (resa indicativa 58/60)	305,00	335,00	320,00	335,00	15,00	0,00
Baldo e varietà similari (8) (resa indicativa 58/60)	420,00	430,00	420,00	430,00	0,00	0,00
RISI - franco partenza riserie (min. sfuso/max. confezionato)						
Arborio	620,00	720,00	650,00	750,00	30,00	30,00
Baldo	790,00	890,00	790,00	890,00	0,00	0,00
Ribe	650,00	750,00	680,00	780,00	30,00	30,00
Lido, Savio e similari	610,00	710,00	650,00	750,00	40,00	40,00
Indica	510,00	610,00	515,00	615,00	5,00	5,00
Originario	490,00	590,00	520,00	620,00	30,00	30,00
Ribe parboiled	700,00	800,00	730,00	830,00	30,00	30,00
SOTTOPRODOTTI DEL RISO - franco partenza riserie, rinfusa						
corpetto	335,00	345,00	335,00	345,00	0,00	0,00
mezzagrana	320,00	335,00	320,00	335,00	0,00	0,00
grana verde	215,00	230,00	210,00	225,00	-5,00	-5,00
farinaccio	147,00	149,00	147,00	149,00	0,00	0,00
pula vergine	124,00	127,00	124,00	127,00	0,00	0,00
lolla	40,00	50,00	40,00	50,00	0,00	0,00

(8) *La quotazione massima corrisponde alla varietà principale, mentre la minima a quelle similari*

F.CO PARTENZA

	12 APR 2018		19 APR 2018		differenza	
	min	max	min	max		
FORAGGI DI ERBA MEDICA - Prima qualità di pianura						
qualità extra, 100% medica, prot. 17% min. (*)	180,00	185,00	180,00	185,00	0,00	0,00
1° taglio in campo, in rotoballe (9)						
1° taglio in campo, in balloni quadri (9)						
3° taglio in campo, in rotoballe						
3° taglio in campo, in balloni quadri						
4° taglio in campo, in rotoballe						
4° taglio in campo, in balloni quadri						
1° taglio in cascina, in rotoballe (9)						
1° taglio in cascina, in balloni quadri (9)						
2° taglio in cascina, in rotoballe	150,00	160,00	150,00	160,00	0,00	0,00
2° taglio in cascina, in balloni quadri	160,00	170,00	160,00	170,00	0,00	0,00
3/4° taglio in cascina, in rotoballe	145,00	155,00	145,00	155,00	0,00	0,00
3/4° taglio in cascina, in balloni quadri	155,00	165,00	155,00	165,00	0,00	0,00
1° taglio in campo, collina, in rotoballe						
2° taglio in campo, collina, in rotoballe						
1° taglio in cascina, collina, in rotoballe						
2° taglio in cascina, collina, in rotoballe	115,00	125,00	115,00	125,00	0,00	0,00
PAGLIA						
paglia di grano prima qualità - in rotoballe	78,00	83,00	78,00	83,00	0,00	0,00
paglia di grano prima qualità - in balloni quadri (10)	85,00	95,00	85,00	95,00	0,00	0,00
MAIS						
Trinciato di mais (Piante in piedi) s.s. 30/35% amido 28/32%						
<i>(9) min. fienata, max medica (10) min. pressata, max pressata e trinciata (*) Sfalciata entro 28/30 giorni</i>						
SEMENTI IN NATURA CERTIFICATE - merce nuda						
erba medica di 2ª moltiplicazione con calo 15% - varietà						
favino (buona media dell'annata)						
sulla sgusciata con calo 10%						
trifoglio violetto con calo 15%						
trifoglio incarnato con calo 10%						
trifoglio alessandrino con calo 10%						
SEMENTI PER ESPORTAZIONE EXTRA UE						
<i>in natura - merce nuda:</i>						
- erba medica con calo 15%						
selezionate - tara merce, a termini di legge, esclusa concia del seme:						
- erba medica						
SEMENTI SELEZIONATE CERTIFICATE - tara merce, a termini di legge						
erba medica di varietà - 1ª riproduzione						
erba medica di varietà - 2ª riproduzione						
trifoglio violetto di varietà						
favino						
loietto perenne						
loietto italico						
pisello da foraggio						
avena di 1ª moltiplicazione						
avena di 2ª moltiplicazione						
orzo di 1ª moltiplicazione						
orzo di 2ª moltiplicazione						
segale						
frumenti teneri di 1ª riproduzione						
frumenti teneri di 2ª riproduzione						
frumenti duri di 1ª riproduzione						
frumenti duri di 2ª riproduzione						
triticale di 1ª moltiplicazione						
triticale di 2ª moltiplicazione						
sulla						
trifoglio incarnato (varietà tardiva)						
trifoglio alessandrino						
veccia comune						
categoria commerciale:						
trifoglio squaroso						
lupinella in guscio						
lupinella sgusciata						
SEMENTI - SOTTOPRODOTTI DI LAVORAZIONE INDUSTRIALE O ARTIGIANALE PER USO ZOOTECNICO						
derivate da cereali						
derivate da foraggere e leguminose						
derivate da oleaginose						
derivate da orticole						

Dazi all'importazione dei prodotti di cui all'articolo 1, paragrafo 1, del regolamento (UE) n. 642/2010 (in Euro/t)
applicabili a decorrere dal 3 marzo 2018

CODICE NC	Designazione delle merci	Dazi all'importazione (1)
1001 19 00	FRUMENTO (grano) duro di alta qualità	0,00
	di media qualità	0,00
	di bassa qualità	0,00
1001 91 20	FRUMENTO (grano) tenero da seme	0,00
Ex 1001 99 00	FRUMENTO (grano) tenero di alta qualità, diverso da quello da seme	0,00
1002 10 00	SEGALA	0,00
1005 10 90	GRANTURCO da seme, diverso dal granturco ibrido	0,00
1005 90 00	GRANTURCO, diverso dal granturco da seme (2)	0,00
1007 10 90	SORGO da granella, diverso dal sorgo ibrido destinato alla semina	0,00

- (1) A norma dell'articolo 2, paragrafo 4, del regolamento (UE) n. 642/2010, l'importatore può beneficiare di una riduzione dei dazi pari a:
- 3 EUR/t se il porto di sbarco si trova nel Mar Mediterraneo (ai di là dello stretto di Gibilterra), o nel Mar Nero e se le merci arrivano nell'Unione attraverso l'Oceano Atlantico o il Canale di Suez,
 - 2 EUR/t se il porto di sbarco si trova in Danimarca, in Estonia, in Irlanda, in Lettonia, in Lituania, in Polonia, in Finlandia, in Svezia, nel Regno Unito, oppure sulla costa atlantica della Penisola Iberica e se le merci arrivano nell'Unione attraverso l'Oceano Atlantico.

(2) L'importatore può beneficiare di una riduzione forfettaria di 24 EUR/t se sono soddisfatte le condizioni fissate all'articolo 3, del regolamento (UE) n. 642/2010.

ELEMENTI PER IL CALCOLO DEI DAZI (fissati nell'allegato I)(EUR/t)
1) Medie nel periodo di riferimento di cui all'articolo 2, paragrafo 2, del regolamento (UE) N. 642/2010

	Frumento tenero (1)	Granturco	Frumento duro di alta qualità	Frumento duro di media qualità (2)	Frumento duro di bassa qualità (3)	Orzo
Borsa	Minneapolis	Chicago	-	-	-	-
Quotazione	194,602	118,235	-	-	-	-
Prezzo FOB USA	-	-	-	-	-	-
Premio sul Golfo	84,909	21,861	-	-	-	-
Premio sui Grandi Laghi	-	-	-	-	-	-

- (1) Premio positivo di 14 EUR/t incluso (articolo 5, paragrafo 3, del regolamento (UE) n. 642/2010).
 (2) Premio negativo a 10 EUR/t (articolo 5, paragrafo 3, del regolamento (UE) n. 642/2010).
 (3) Premio negativo a 30 EUR/t (articolo 5, paragrafo 3, del regolamento (UE) n. 642/2010).

2) Medie nel periodo di riferimento di cui all'articolo 2, paragrafo 2, del regolamento (UE) n. 642/2010:

Spese di nolo: Golfo del Messico - Rotterdam: - 17,471 EUR/t;

Spese di nolo: Grandi Laghi - Rotterdam: ---- EUR/t;

VALUTE	12 aprile	13 aprile	16 aprile	17 aprile	18 aprile
Dollaro Australiano	1,5893	1,5801	1,5928	1,5910	1,5953
Dollaro Canadese	1,5517	1,5482	1,5596	1,5511	1,5572
Dollaro USA	1,2323	1,2317	1,2370	1,2357	1,2388
Franco Svizzero	1,1876	1,1854	1,1878	1,1908	1,1979
Sterlina Inglese	0,86745	0,86400	0,86465	0,86280	0,87105
Yen Giapponese	132,0400	132,6400	132,7700	132,3500	132,8200

IN NATURA - CERTIFICATE	SEMENTI (7)								
	12-apr		19-apr		12-apr		19-apr		
Erba med. di 1° molt. calo 15%					Frumenti teneri di 1° riprod.	n.q.	n.q.	n.q.	n.q.
- Varietà	n.q.	n.q.	n.q.	n.q.	Frumenti duri di 1° riprod.	n.q.	n.q.	n.q.	n.q.
Favino (B.M.A.)	n.q.	n.q.	n.q.	n.q.	Triticale 1° moltiplicazione	n.q.	n.q.	n.q.	n.q.
Sulla sgusciata (con calo 10%)	n.q.	n.q.	n.q.	n.q.	Triticale 1° moltiplicazione	n.q.	n.q.	n.q.	n.q.
Trifoglio violetto con calo 15%	n.q.	n.q.	n.q.	n.q.	Sulla	n.q.	n.q.	n.q.	n.q.
Trifoglio incarnato calo 10%	n.q.	n.q.	n.q.	n.q.	Trifoglio incarnato (varietà tardiva)	n.q.	n.q.	n.q.	n.q.
Trifoglio alessandrino calo 10%	n.q.	n.q.	n.q.	n.q.	Trifoglio alessandrino	n.q.	n.q.	n.q.	n.q.
SELEZIONATE - CERTIFICATE					Vecchia comune	n.q.	n.q.	n.q.	n.q.
Tara merce, a termini di legge					SELEZIONATE - CAT. COMMERC.				
Erba medica di varietà 1° riprod.	n.q.	n.q.	n.q.	n.q.	Trifoglio squaroso	n.q.	n.q.	n.q.	n.q.
Erba medica di varietà 2° riprod.	n.q.	n.q.	n.q.	n.q.	Lupinella in guscio	n.q.	n.q.	n.q.	n.q.
Trifoglio violetto di varietà	n.q.	n.q.	n.q.	n.q.	Lupinella sgusciata	n.q.	n.q.	n.q.	n.q.
Favino	n.q.	n.q.	n.q.	n.q.	PER ESPORTAZIONE EXTRA UE				
Loietto perenne	n.q.	n.q.	n.q.	n.q.	In natura - merce nuda				
Loietto italico	n.q.	n.q.	n.q.	n.q.	Erba medica con calo 15%	n.q.	n.q.	n.q.	n.q.
Pisello da foraggio	n.q.	n.q.	n.q.	n.q.	Selezionate - Tara merce, a termini di legge,				
Avena di 1° moltiplicazione	n.q.	n.q.	n.q.	n.q.	esclusa concia del seme.				
Avena di 1° moltiplicazione	n.q.	n.q.	n.q.	n.q.	Erba medica	n.q.	n.q.	n.q.	n.q.
Orzo di 1° moltiplicazione	n.q.	n.q.	n.q.	n.q.	USO ZOOTECNICO - derivate da				
Orzo di 1° moltiplicazione	n.q.	n.q.	n.q.	n.q.	Cereali	n.q.	n.q.	n.q.	n.q.
Segale					Foraggere e leguminose	n.q.	n.q.	n.q.	n.q.
Frumenti teneri di 1° riprod.	n.q.	n.q.	n.q.	n.q.	Oleaginose	n.q.	n.q.	n.q.	n.q.
					Orticole	n.q.	n.q.	n.q.	n.q.

RESTITUZIONI PER ESPORTAZIONI VERSO PAESI TERZI	
Applicabili dal 1° ottobre 2007	EURO/t
Frumento duro	
Svizzera, Austria, Liechtenstein	-
Ceuta, Melilla	-
Tutti i Paesi Terzi	0
Algeria	-
Frumento tenero e frumento segalato	
Svizzera, Liechtenstein	-
Tutti i Paesi Terzi	0
Segala	
Svizzera, Liechtenstein	-
Tutti i Paesi Terzi	0
Orzo	
Svizzera, Liechtenstein	-
Tutti i Paesi Terzi	0
Granoturco	
Svizzera, Liechtenstein	-
Altri Paesi Terzi	0
Slovenia, Slovacchia	-
Sorgo	
	-
Farina di frumento tenero:	
Tenore in ceneri da 0 a 600 mg/100g	0
Tenore in ceneri da 601 a 900 mg/100g	0
Tenore in ceneri da 901 a 1100 mg/100g	0
Tenore in ceneri da 1101 a 1650 mg/100g	0
Tenore in ceneri da 1651 a 1900 mg/100g	0
Tenore in ceneri più di 1900 mg/100g	-
Farina di frumento duro:	
	-
Farina di segala:	
Tenore in ceneri da 0 a 1400 mg/100g	0
Tenore in ceneri da 1451 a 2000 mg/100g	0
Tenore in ceneri sup. a 2000 mg/100g	-
Semole e semolini di frumento duro:	
Tenore in ceneri da 0 a 1300 mg/100g (m/m 0,160)	0
Tenore in ceneri da 0 a 1300 mg/100g (altri)	0
Tenore in ceneri sup. a 1300 mg/100g	-
Semole e semolini di frumento tenero:	
Tenore in ceneri da 0 a 600 mg/100g	0
Tenore in ceneri superiore a 600 mg/100g	-

A.G.E.R. - SETTIMANALE DI INFORMAZIONI dell'Associazione Granaria Emiliana Romagnola - Redazione: Piazza Costituzione, 8 - 40128 Bologna - Direttore responsabile: Emer Borsari - Registrazione Tribunale Bologna: n. 402 del 2-4-1951. Presidenza - Segreteria - Camera Arbitrale - Laboratorio - Borsa Merci: tel. (051) 519051 - (051) 501958 - Fax (051) 501043 - Email: info@agerborsamerici.it - Sito internet: www.agerborsamerici.it - P.IVA 03544930377 - C.F. 80014010377. Stampato in proprio presso la sede dell'A.G.E.R..



AGER
 (Associazione Granaria Emiliana Romagnola)
 BORSA MERCI BOLOGNA
 LABORATORIO ANALISI

**SISTEMA QUALITA' CERTIFICATO
 UNI EN ISO 9001:2008
 LABORATORIO ANALISI ACCREDITATO
 ACCREDIA UNI CEI EN ISO/IEC 17025**

- Certificazione Sistema Qualità secondo la norma UNI EN ISO 9001:2008:

(Gestione Borsa Merci Bologna e Laboratorio Analisi)
 Ente Certificatore: RINA (Registro Italiano Navale); IQNet

- Accreditemento Laboratorio secondo la norma UNI CEI EN ISO/IEC 17025:

Ente accreditante: ACCREDIA (Ente Italiano di Accreditemento).

Inoltre il Laboratorio A.G.E.R. è:

- Official Analyst del G.A.F.T.A. di Londra (The Grain and Feed Trade Association) per l'esecuzione di prove su mangimi e materie prime cerealicole,

- Laboratorio iscritto nell'Elenco Regionale (R.E.R.) per autocontrollo n. 008/BO/003

- Riconosciuto dall'AGEA (Agenzia per le Erogazioni in Agricoltura, ex AIMA) per:

- Controllo analitico ufficiale di pasta, riso e cereali di ogni tipo destinati in aiuto alimentare a Paesi in via di Sviluppo (AIMA Div. VIII Prot. 2169/A1 del 02/11/1993; Prot. 27 A1 del 11/01/1994),
- Analisi ufficiali su foraggi disidratati ai sensi del D.M. 04/04/2000 e 19/03/2001 (AGEA U.O. 15 Prot. 3832/FOR del 26/06/2001).

Il Laboratorio partecipa ai seguenti circuiti internazionali interlaboratorio:

- Circuito QM - OXOID (Microbiologia)
- Circuito GEMMA (OGM)
- Circuito FAPAS (Micotossine)
- Circuito B.I.P.E.A. - Bureau InterProfessionnel d'Etudes Analytiques (reologia delle farine).